



SYNTHÈSE des COMPTES

Module informatisé de publication des comptes annuels



Commune de : **EREZEE**

Adresse de l'administration: RUE DES COMBATTANTS 15
6997 EREZEE
www.erezee.be

Date d'arrêt du compte par le conseil: 19/05/2022

Date d'approbation de la Tutelle: 25/08/2022

Type document: Compte

Exercice: **2021**

Directeur Général: FREDERIC WARZEE

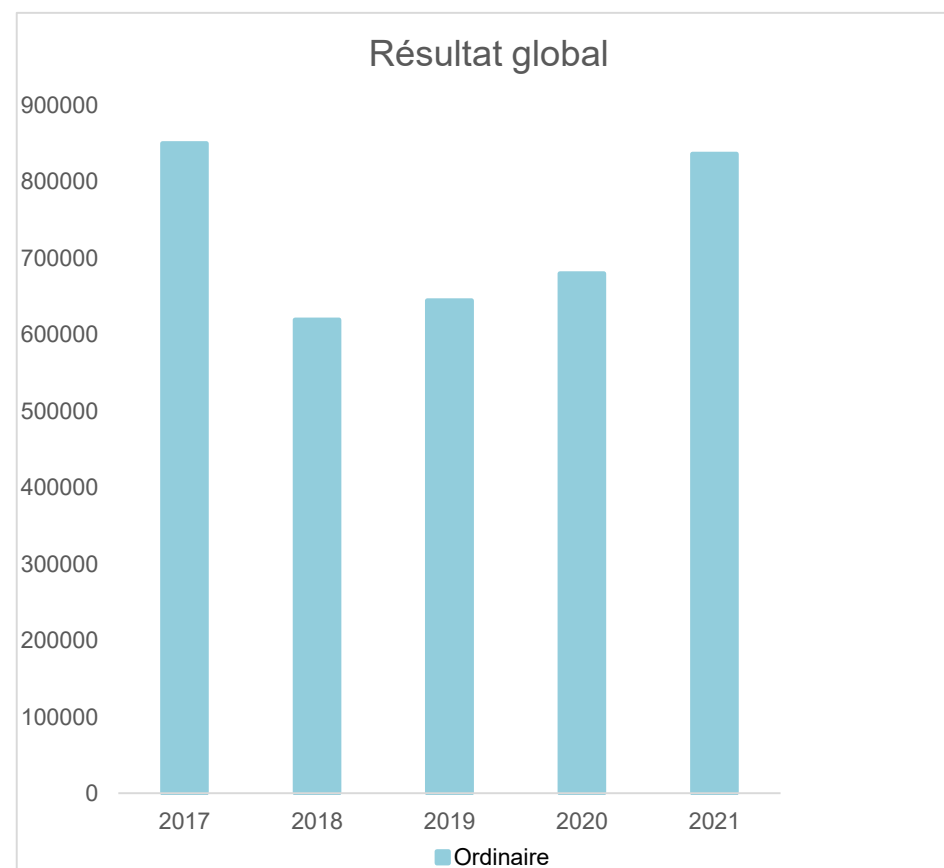
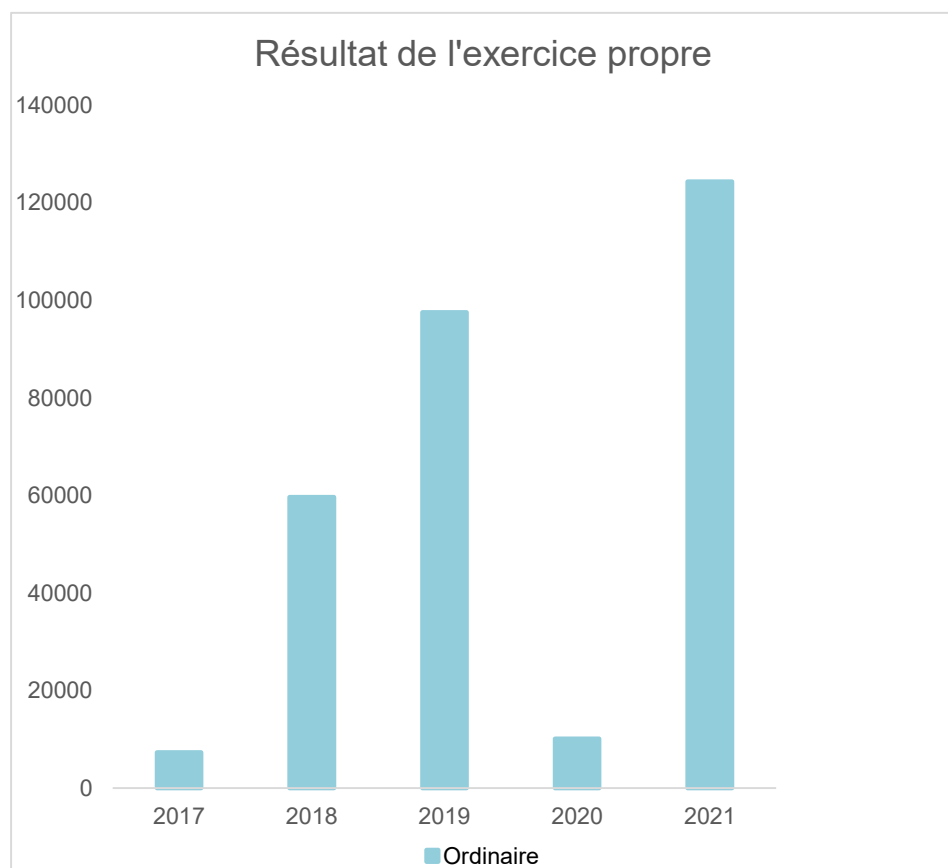
Tél: 086320910
Fax: 086320923
Email: frederic.warzee@erezee.be

Directeur Financier: JONATHAN DENOMERENGE

Tél: 086320927
Fax: 086320923
Email: jonathan.denomerenge@erezee.be

Evolution du résultat budgétaire ordinaire					
	Compte	Compte	Compte	Compte	Compte
Exercices:	2017	2018	2019	2020	2021
Résultats Exercice Propre*	7.300	59.663	97.547	10.086	124.342
Résultat global* (avec exercices antérieurs et prélèvements)	850.257	619.257	644.431	680.099	836.501

* Montant arrondi à l'euro



Synthèse des Comptes	Administration communale de EREZEE	Code INS	83013
		Exercice:	2021
		<i>Version:</i>	1

Modèle officiel généré par l'application eComptes © SPW Intérieur et Action Sociale

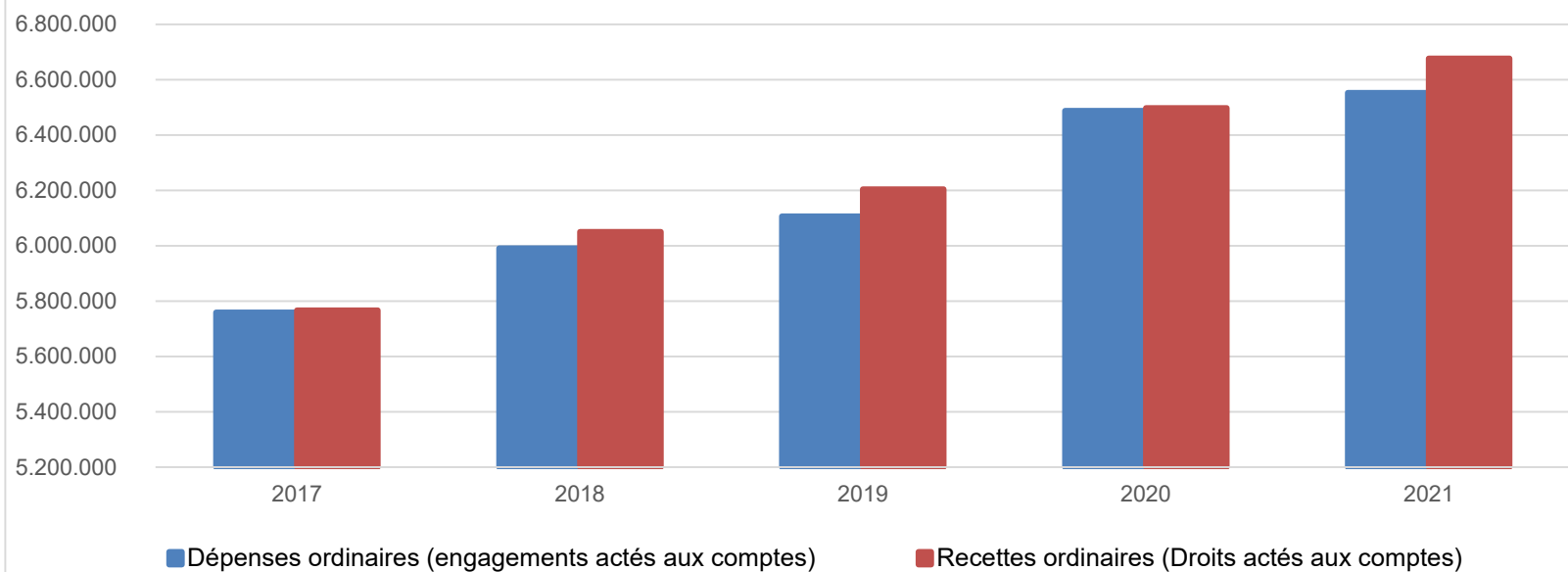
Ventilation économique des dépenses et des recettes ordinaires					
	Compte	Compte	Compte	Compte	Compte
	Dépenses ordinaires (engagements actés aux comptes)				
Exercices:	2017	2018	2019	2020	2021
Personnel	2.055.592,81	2.186.411,71	2.311.300,35	2.451.228,64	2.481.191,64
Fonctionnement	1.365.317,86	1.426.723,72	1.354.334,79	1.344.411,51	1.543.259,70
Transferts	1.450.394,16	1.446.388,63	1.451.105,45	1.546.886,78	1.280.762,27
Dette	888.255,93	931.529,84	989.687,59	1.005.945,45	1.047.614,73
Prélèvements (hors 060)	0,00	0,00	0,00	139.000,00	200.000,00
Total (exercice propre)*	5.759.561	5.991.054	6.106.428	6.487.472	6.552.828
Exercices antérieurs	191.723,82	157.407,89	154.818,83	125.086,47	247.938,46
Prélèvements	161.497,86	318.058,09	173.621,96	100.000,00	0,00
Total général*	6.112.782	6.466.520	6.434.869	6.712.559	6.800.767

* Montant arrondi à l'euro

Recettes ordinaires (Droits actés aux comptes)					
Exercices:	2017	2018	2019	2020	2021
Prestation	1.139.937,93	1.375.197,38	1.287.899,48	1.395.023,23	1.554.139,80
Transferts	4.434.893,39	4.652.150,66	4.892.158,59	5.078.099,58	5.064.580,37
Dette	23.565,76	23.368,53	23.916,67	24.435,36	58.449,75
Prélèvements	168.463,94	0,00	0,00	0,00	0,00
Total (exercice propre)*	5.766.861	6.050.717	6.203.975	6.497.558	6.677.170
Exercices antérieurs	1.196.178,68	1.035.060,15	875.324,75	795.099,53	960.097,39
Prélèvements	0,00	0,00	0,00	100.000,00	0,00
Total général*	6.963.040	7.085.777	7.079.299	7.392.658	7.637.267

* Montant arrondi à l'euro

Evolution des recettes et des dépenses ordinaires (exercice propre)



Synthèse des Comptes	Administration communale de EREZEE	Code INS	83013
		Exercice:	2021
		<i>Version:</i>	1

Modèle officiel généré par l'application eComptes © SPW Intérieur et Action Sociale

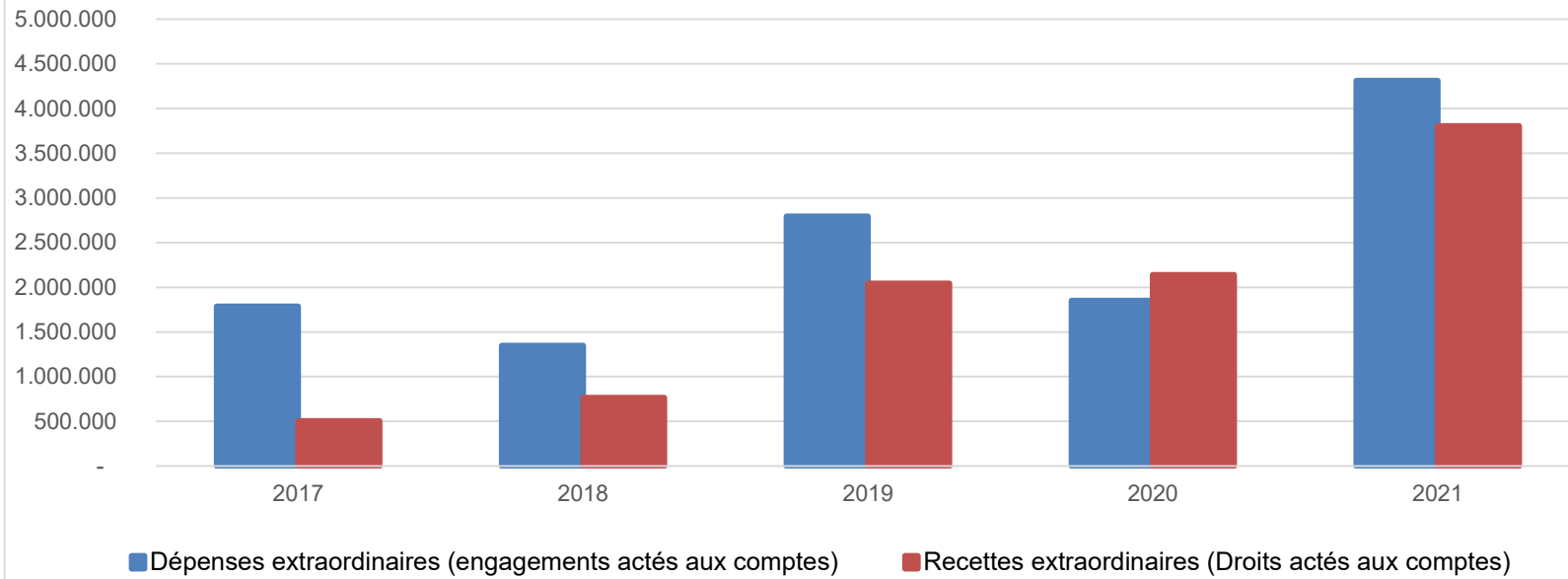
Ventilation économique des dépenses et des recettes extraordinaires					
	Compte	Compte	Compte	Compte	Compte
	Dépenses extraordinaires (engagements actés aux comptes)				
Exercices:	2017	2018	2019	2020	2021
Transferts	149.608,19	6.234,34	35.251,27	37.270,20	148.835,92
Investissements	1.637.032,90	1.341.743,67	2.757.260,78	1.614.803,49	2.461.157,63
Dette	382,61	500,00	0,00	198.000,00	1.700.500,00
Prélèvements	0,00	0,00	0,00	0,00	0,00
	0,00	0,00	0,00	0,00	0,00
Total (exercice propre)*	1.787.024	1.348.478	2.792.512	1.850.074	4.310.494
Exercices antérieurs	2.794.394,62	3.068.123,63	2.114.296,60	3.170.887,28	2.288.243,40
Prélèvements	182.474,53	84.313,73	648.625,16	286.615,85	576.054,04
Total général*	4.763.893	4.500.915	5.555.434	5.307.577	7.174.791

* Montant arrondi à l'euro

Recettes extraordinaires (Droits actés aux comptes)					
Exercices:	2017	2018	2019	2020	2021
Transferts	140.029,97	58.645,60	536.452,17	52.526,44	406.257,25
Investissements	5.850,00	20.616,00	21.202,50	210.132,88	211.465,28
Dette	358.225,14	684.364,35	1.485.273,07	1.875.132,78	3.188.860,99
Prélèvements	0,00	0,00	0,00	0,00	0,00
Total (exercice propre)*	504.105	763.626	2.042.928	2.137.792	3.806.584
Exercices antérieurs	2.281.569,44	1.858.932,44	845.008,26	765.252,26	333.984,08
Prélèvements	484.472,92	495.372,21	466.209,85	442.352,59	763.126,43
Total général*	3.270.147	3.117.931	3.354.146	3.345.397	4.903.694

* Montant arrondi à l'euro

Evolution des recettes et des dépenses extraordinaires (exercice propre)



Ventilation fonctionnelle					
Evolution des dépenses ordinaires (exercice propre)					
Compte	Compte	Compte	Compte	Compte	
2017	2018	2019	2020	2021	
0 Recettes et dépenses générales	212.710,86	414.327,78	233.565,82	132.697,25	42.695,85
1 Administration générale	1.450.631,74	1.514.353,76	1.515.580,41	1.554.148,61	1.639.879,87
3 Sécurité	388.492,34	410.888,26	421.725,13	453.943,05	430.806,48
4 Voiries-communications	992.888,48	1.013.901,19	994.536,50	1.008.951,53	1.004.679,48
5 Industrie - commerce	36.123,23	34.945,45	32.120,80	69.961,10	59.387,04
6 Sylviculture- Agriculture	126.779,89	169.877,18	155.314,06	224.733,09	212.093,40
70>75 Enseignement	268.042,05	278.432,09	293.978,53	297.213,81	185.919,05
76>77 Culture et sports	788.857,51	693.819,89	681.538,65	703.298,21	860.698,13
78 Radio, télévision, presse	0,00	0,00	0,00	0,00	0,00
79 Culte	59.953,06	71.481,46	70.699,64	72.719,24	65.123,00
80>86 Action Sociale	458.383,86	587.408,77	726.154,31	857.277,89	735.067,19
87 Santé publique et hygiène	1.059.111,04	1.044.488,00	1.083.420,82	1.128.551,22	1.194.527,12
90>92 Logement	57.526,42	54.304,77	50.709,98	58.417,65	54.366,93
93 Aménagement du territoire	21.558,14	20.883,39	20.705,49	25.559,73	67.584,80

Ventilation fonctionnelle					
Evolution des recettes ordinaires (exercice propre)					
Compte	Compte	Compte	Compte	Compte	
2017	2018	2019	2020	2021	
0 Recettes et dépenses générales	4.885.725,34	4.842.487,27	4.818.544,23	4.986.023,65	4.915.485,14
1 Administration générale	263.242,03	309.512,93	272.075,70	270.188,46	320.787,90
3 Sécurité	44.095,51	37.194,79	49.841,76	36.640,24	36.452,29
4 Voiries-communications	84.163,80	80.249,29	106.142,47	76.864,45	69.889,62
5 Industrie - commerce	69.280,46	70.776,84	70.910,77	72.559,48	81.370,37
6 Sylviculture- Agriculture	472.558,34	648.871,30	538.716,30	338.380,05	329.503,08
70>75 Enseignement	113.956,95	110.874,96	107.144,03	113.010,57	101.609,53
76>77 Culture et sports	374.676,58	207.253,85	197.560,72	224.080,90	283.222,68
78 Radio, télévision, presse	0,00	0,00	0,00	0,00	0,00
79 Culte	0,00	0,00	0,00	0,00	0,00
80>86 Action Sociale	20.546,66	86.224,58	197.093,71	207.048,21	238.938,05
87 Santé publique et hygiène	531.853,45	597.521,39	610.497,08	973.970,03	1.090.423,26
90>92 Logement	60.940,88	49.520,84	32.480,15	48.103,04	52.508,08
93 Aménagement du territoire	9.944,70	10.700,45	10.120,86	10.810,56	10.396,74

Ventilation fonctionnelle					
Evolution des dépenses extraordinaires (exercice propre)					
Compte	Compte	Compte	Compte	Compte	
2017	2018	2019	2020	2021	
0 Recettes et dépenses générales	182.474,53	84.313,73	648.625,16	286.615,85	576.054,04
1 Administration générale	7.170,79	38.455,00	77.223,09	168.269,16	274.185,10
3 Sécurité	0,00	0,00	0,00	0,00	0,00
4 Voiries-communications	702.340,70	877.421,93	836.803,77	1.036.545,78	1.602.462,16
5 Industrie - commerce	4.600,00	0,00	23.000,00	23.200,00	58.354,65
6 Sylviculture- Agriculture	49.709,16	500,00	5.617,00	0,00	8.736,20
70>75 Enseignement	3.188,44	15.000,00	35.800,00	199.074,79	52.867,47
76>77 Culture et sports	125.446,29	34.658,21	532.577,02	212.463,42	362.519,29
78 Radio, télévision, presse	0,00	0,00	0,00	0,00	0,00
79 Culte	8.749,04	8.434,34	5.630,27	76.000,00	9.000,00
80>86 Action Sociale	41.690,00	12.070,39	12.453,23	0,00	7.092,07
87 Santé publique et hygiène	844.129,28	351.938,14	154.500,00	84.520,54	235.276,61
90>92 Logement	0,00	0,00	0,00	0,00	0,00
93 Aménagement du territoire	0,00	10.000,00	1.108.907,67	50.000,00	1.700.000,00

Ventilation fonctionnelle					
Evolution des recettes extraordinaires (exercice propre)					
Compte	Compte	Compte	Compte	Compte	
2017	2018	2019	2020	2021	
0 Recettes et dépenses générales	1.826.735,61	2.024.123,56	1.690.522,89	1.207.604,85	1.097.110,51
1 Administration générale	5.875,00	18.366,00	21.202,50	210.132,88	366.368,09
3 Sécurité	0,00	0,00	0,00	0,00	0,00
4 Voiries-communications	413.520,95	529.058,30	271.986,88	683.338,64	705.385,79
5 Industrie - commerce	0,00	0,00	0,00	0,00	22.000,00
6 Sylviculture- Agriculture	49.709,16	2.250,00	0,00	0,00	0,00
70>75 Enseignement	0,00	0,00	0,00	55.974,33	68.451,18
76>77 Culture et sports	0,00	0,00	2.500,00	0,00	426.534,50
78 Radio, télévision, presse	0,00	0,00	0,00	0,00	0,00
79 Culte	0,00	0,00	0,00	0,00	0,00
80>86 Action Sociale	0,00	99.550,00	257.200,00	0,00	0,00
87 Santé publique et hygiène	35.000,00	114.401,65	1.056.875,08	81.938,57	115.811,06
90>92 Logement	0,00	0,00	0,00	0,00	0,00
93 Aménagement du territoire	0,00	0,00	28.858,50	1.106.407,68	2.102.032,90

BILAN

ACTIF

ACTIFS IMMOBILISES

	Codes	2021	2020
	21/28	38.625.987,63	37.677.651,25
I. Immobilisations incorporelles	21	137.562,12	163.739,19
II. Immobilisations corporelles	22/26	35.380.558,22	34.025.198,66
<u>Patrimoine immobilier</u>			
A. Terres et terrains non bâtis	220	8.585.818,16	7.825.941,29
B. Constructions et leurs terrains	221	13.135.348,69	13.158.723,67
C. Voiries	223	11.125.984,49	10.971.052,64
D. Ouvrages d'art	224	308.043,20	298.684,88
E. Cours et plans d'eau	226	73.753,75	71.775,59
<u>Patrimoine mobilier</u>			
F. Mobilier, matériel, équipements et signalisation routière.....	230/3	381.839,91	394.630,66
G. Patrimoine artistique et mobilier divers	234	20.114,69	20.114,69
<u>Autres immobilisations corporelles</u>			
H. Immobilisations en cours d'exécution	24	1.749.655,33	1.284.275,24
I. Droits réels d'emphythéoses et superficies.....	261	0,00	0,00
J. Immobilisations en location-financement	262/3	0,00	0,00
III. Subsidés d'investissements accordés	25	404.301,44	378.181,10
A. Aux entreprises privées	251	196,80	262,40
B. Aux ménages, ASBL et autres organismes	252	272.381,54	288.703,14
C. A l'Autorité supérieure.....	254	0,00	0,00
D. Aux autres pouvoirs publics	256	131.723,10	89.215,56
IV. Promesses de subsidés à recevoir, prêts	27	1.855.335,08	2.262.801,53
A. Promesse de subsidés à recevoir.....	270/4	1.772.323,04	2.093.694,48
B. Prêts accordés	275	83.012,04	169.107,05
V. Immobilisations financières	28	848.230,77	847.730,77
A. Participations et titres à revenus fixes	282/5	848.230,77	847.730,77
B. Cautionnements versés à plus d'un an	288	0,00	0,00
ACTIFS CIRCULANTS	30/58	5.137.629,38	2.702.531,24
VI. Stocks	301	0,00	0,00
VII. Créances à un an au plus	40/42	1.729.252,61	1.455.020,63
A. Débiteurs	40	1.279.999,26	1.128.177,10
B. Autres créances.....	41/42	449.253,35	326.843,53
1. T.V.A. et taxes additionnelles	411/2	67.880,96	61.218,55
2. Subsidés, dons et legs et emprunts	413	40.621,06	46.904,01
3. Intérêts, dividendes et ristournes	415	8.090,23	8.439,10
4. Créances diverses	416/8	22.184,62	5.323,35
C. Récupérations des remboursements d'emprunts.....	4251	171.930,05	170.026,07
D. Récupération des prêts.....	425/8	138.546,43	34.932,45
VIII. Opérations pour compte de tiers	48/A	0	0
IX. Comptes financiers	55/58	3.408.376,77	1.247.510,61
A. Placements de trésorerie à un an au plus	553	2.772.726,49	946.504,03
B. Valeurs disponibles	55	984.263,43	1.010.278,73
C. Paiements en cours.....	56/8	-348.613,15	-709.272,15
X. Comptes de régularisation et d'attente	49/A	0,00	0,00
TOTAL DE L'ACTIF	21/58	43.763.617,01	40.380.182,49

BILAN**PASSIF**

FONDS PROPRES

	Codes	2021	2020
	10/16	29.959.374,56	28.710.102,03
I'. Capital	10	9.411.249,43	9.411.249,43
II'. Résultats capitalisés	12	8.825.062,40	8.421.048,07
III'. Résultats reportés	13	2.034.880,13	1.271.743,76
A'. Des exercices antérieurs.....	1301	129.067,10	404.014,33
B'. De l'exercice précédent.....	1302	738.662,33	129.067,10
C'. Du dernier exercice.....	1303	1.167.150,70	738.662,33
IV'. Réserves	14	449.100,75	636.173,14
A'. Fonds de réserve ordinaire.....	14104	130.000,00	130.000,00
B'. Fonds de réserve extraordinaire.....	14105	319.100,75	506.173,14
V'. Subsidés d'investissement, dons et legs reçus	15	8.809.081,85	8.739.887,63
A'. Des entreprises privées	151	26.543,16	0,00
B'. Des ménages, des A.S.B.L. et autres organismes	152	30.702,71	31.353,56
C'. De l'Autorité supérieure	154	8.734.401,63	8.690.509,00
D'. Des autres pouvoirs publics	156	17.434,35	18.025,07
VI'. Provisions pour risques et charges	16	430.000,00	230.000,00
	17/49	13.421.541,06	11.589.293,42
VII'. Dettes à plus d'un an	17	11.961.491,45	9.934.888,30
A'. Emprunts à charge de la commune	171/5	10.424.763,28	8.260.423,20
B'. Emprunts à charge de l'Autorité supérieure.....	1714	1.536.728,17	1.674.465,10
C'. Emprunts à charge de tiers.....	172	0,00	0,00
D'. Dettes de location-financement.....	174	0,00	0,00
E'. Emprunts publics	176	0,00	0,00
F'. Dettes diverses à plus d'un an.....	177	0,00	0,00
G'. Garanties reçues à plus d'un an.....	178	0,00	0,00
VIII'. Dettes à un an au plus	43/6	1.441.197,47	1.640.960,16
A'. Dettes financières.....	43	1.182.126,72	1.079.570,49
1'. Remboursements d'emprunts	435	1.125.760,80	1.017.515,13
2'. Charges financières des emprunts	436	56.365,92	62.055,36
3'. Dettes sur comptes-courants.....	433	0,00	0,00
B'. Dettes commerciales	44	-16.850,83	182.185,09
C'. Dettes fiscales, salariales et sociales	45	64.454,74	237.702,56
D'. Dettes diverses	464/7	211.466,84	141.502,02
IX'. Opérations pour compte de tiers	48/P	18.852,14	13.444,96
X'. Comptes de régularisation et d'attente	49/P	382.701,39	80.787,04
TOTAL DU PASSIF	10/49	43.763.617,01	40.380.182,49

COMPTE DE RESULTATS

	Codes	2021	2020
I. Charges courantes			
A. Achats de matières	60	396.895,84	418.766,49
B. Services et biens d'exploitation	61	1.066.746,42	933.756,33
C. Frais de personnel	62	2.490.099,24	2.476.555,98
D. Subsidés d'exploitation accordés	63	1.261.907,34	1.412.487,17
E. Remboursements des emprunts	64	837.014,95	788.981,21
F. Charges financières	65	210.719,57	217.028,36
a. Charges financières des emprunts	651/6	210.516,71	216.847,32
b. Charges financières diverses	657	83,07	112,79
c. Frais de la gestion financière	658	119,79	68,25
II. Sous-total (charges courantes)	60/65	6.263.383,36	6.247.575,54
III. Boni courant (II' - II)		495.375,70	228.028,11
IV. Charges résultant de la variation normale des valeurs de bilan, redressements et provisions			
A. Dotations aux amortissements	660	1.091.453,40	1.091.740,77
B. Réductions annuelles de valeurs	661	0,00	0,00
C. Réductions et variations des stocks	662/4	0,00	0,00
D. Redressement des récupérations des remboursements d'emprunts	665	171.139,57	136.324,95
E. Provisions pour risques et charges	666	200.000,00	139.000,00
F. Dotations aux amortissements des subsidés d'investissement accordés	667	57.881,61	52.572,11
V. Sous-total (charges non décaissées)	66	1.520.474,58	1.419.637,83
VI. Total des charges d'exploitation (II + V)	60/66	7.783.857,94	7.667.213,37
VII. Boni d'exploitation (VI' - VI)		982.910,90	391.560,28
VIII. Charges exceptionnelles			
A. Du service ordinaire	671	116.974,52	52.665,34
B. Du service extraordinaire	672	0,00	0,00
C. Charges exceptionnelles non budgétées	673	0,00	832,19
Sous-total (charges exceptionnelles)	67	116.974,52	53.497,53
IX. Dotations aux réserves			
A. Du service ordinaire	685	0,00	100.000,00
B. Du service extraordinaire	686	576.054,04	286.615,85
Sous-total des dotations aux réserves	68	576.054,04	386.615,85
X. Total des charges exceptionnelles et des dotations aux réserves (VIII + IX)	67/68	693.028,56	440.113,38
XI. Boni exceptionnel (X' - X)		184.239,80	347.102,05
XII. Total des charges (VI + X)		8.476.886,50	8.107.326,75
XIII. Boni de l'exercice (XII' - XII)		1.167.150,70	738.662,33
XIV. Affectation des bonis (XIII)			
A. Boni d'exploitation à reporter au bilan	69201	982.910,90	391.560,28
B. Boni exceptionnel à reporter au bilan	69202	184.239,80	347.102,05
Sous-total (affectation des résultats)	69	1.167.150,70	738.662,33
XV. Contrôle de balance (XII + XIV = XV')		9.644.037,20	8.845.989,08

COMPTE DE RESULTATS		Codes	2021	2020
I'. Produits courants				
A'. Produits de la fiscalité	70	2.750.692,88	2.810.944,19	
B'. Produits d'exploitation	71	1.562.161,94	1.396.220,97	
C'. Subsidés d'exploitation reçus et récupérations de charges de personnel	72/73	2.215.468,67	2.070.987,56	
D'. Récupération des remboursements d'emprunts	74	171.139,57	136.324,95	
E'. Produits financiers	75	59.296,00	61.125,98	
a'. Récupération des charges financières des emprunts et des prêts accordés	751/5	35.746,06	38.285,66	
b'. Produits financiers divers	754/7	23.549,94	22.840,32	
II'. Sous-total (produits courants)	70/75	6.758.759,06	6.475.603,65	
III'. Mali courant (II - II')		0,00	0,00	
IV'. Produits résultant de la variation normale des valeurs de bilan, redressements, travaux internes				
A'. Plus-values annuelles	761	844.873,27	489.198,03	
B'. Variations des stocks	764	0,00	0,00	
C'. Redressement des cptes des remb. des emprunts	765	837.014,95	788.981,21	
D'. Réductions des subsides d'investissement, des dons et legs obtenus	767	326.121,56	304.990,76	
E'. Travaux internes passés à l'immobilisé	769	0,00	0,00	
V'. Sous-total (produits non encaissés)	76	2.008.009,78	1.583.170,00	
VI'. Total des produits d'exploitation (II' + V')	70/76	8.766.768,84	8.058.773,65	
VII'. Mali d'exploitation (VI - VI')		0,00	0,00	
VIII'. Produits exceptionnels				
A'. Du service ordinaire	771	25.091,43	56.932,58	
B'. Du service extraordinaire	772	89.023,66	187.930,26	
C'. Produits exceptionnels non budgétés	773	26,84	0,00	
Sous-total (produits exceptionnels)	77	114.141,93	244.862,84	
IX'. Prélèvements sur les réserves				
A'. Du service ordinaire	785	0,00	100.000,00	
B'. Du service extraordinaire	786	763.126,43	442.352,59	
Sous-total des prélèvements sur réserves	78	763.126,43	542.352,59	
X'. Total des produits exceptionnels et des prélèvements sur réserves (VIII' + IX')	77/78	877.268,36	787.215,43	
XI'. Mali exceptionnel (X - X')		0,00	0,00	
XII'. Total des produits (VI' + X')		9.644.037,20	8.845.989,08	
XIII'. Mali de l'exercice (XII - XII')		0,00	0,00	
XIV'. Affectation des malis (XIII')				
A'. Mali d'exploitation à reporter au bilan	79201	0,00	0,00	
B'. Mali exceptionnel à reporter au bilan	79202	0,00	0,00	
Sous-total (affectation des résultats)	79	0,00	0,00	
XV'. Contrôle de balance (XII' + XIV' = XV)		9.644.037,20	8.845.989,08	

Glossaire

Termes

Définitions:

Exercice propre	L'exercice du document allant du 1er janvier au 31 décembre
Exercices antérieurs	Les opérations antérieures à l'exercice propre
Résultat global	Le boni ou le mali de l'exercice propre cumulé avec celui des exercices antérieurs
Dépenses de transfert	Dépenses effectuées à destination de tiers à la commune (d'autres institutions, organismes, ménages ..)
Recettes de transfert	Recettes en provenance de tiers (subsides, taxes, ...)
Recettes de prestation	Recettes découlant de services payants rendus par la commune, de locations, de droits d'entrée ...
Dépenses de prélèvements	Sommes prélevées sur les excédents budgétaires par la commune pour alimenter des fonds de réserves ordinaires ou extraordinaires (pour financer des dépenses d'investissement sur fonds propres) ou des provisions (pour faire face à des charges futures importantes)
Recettes de prélèvements	Utilisation des fonds de réserve et des provisions (constitués au moyen des dépenses de prélèvement)
Ordinaire	Les recettes et dépenses nécessaires au fonctionnement de la commune (taxes, subventions , salaires,électricité,fournitures,...)
Extraordinaire	Les dépenses et leurs moyens de financement afférentes aux investissements (travaux importants, rénovations, achat de matériel et de véhicules etc ...)