

Synthèse du Budget	Administration communale de : EREZEE	Code INS	83013
		Exercice:	2021
Modèle officiel généré par l'application eComptes © SPW.INTERIEUR & ACTION SOCIALE		<i>Version:</i>	1



SYNTHÈSE du BUDGET INITIAL

Module informatisé de publication des budgets annuels



Commune de : **EREZEE**

Adresse de l'administration: RUE DES COMBATTANTS 15
6997 EREZEE
www.erezee.be

Date d'arrêt du budget par le conseil: 22/12/2020

Date d'approbation de la Tutelle: 09/02/2021

Type document: Budget Exercice: **2021**

Directeur Général: FREDERIC WARZEE

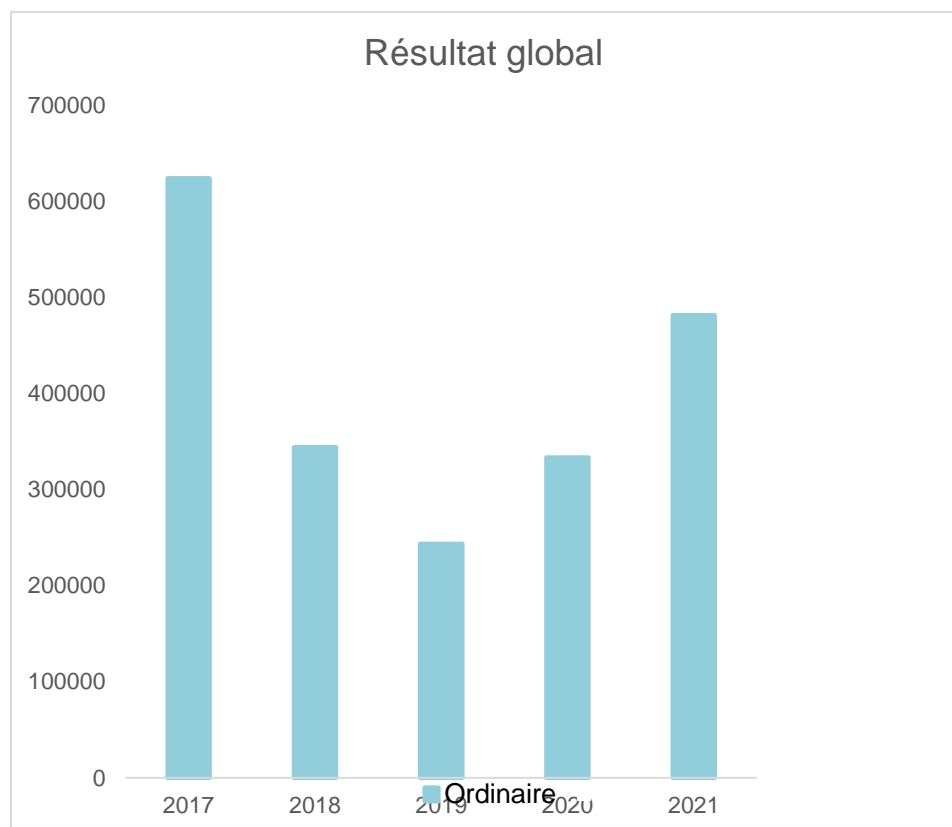
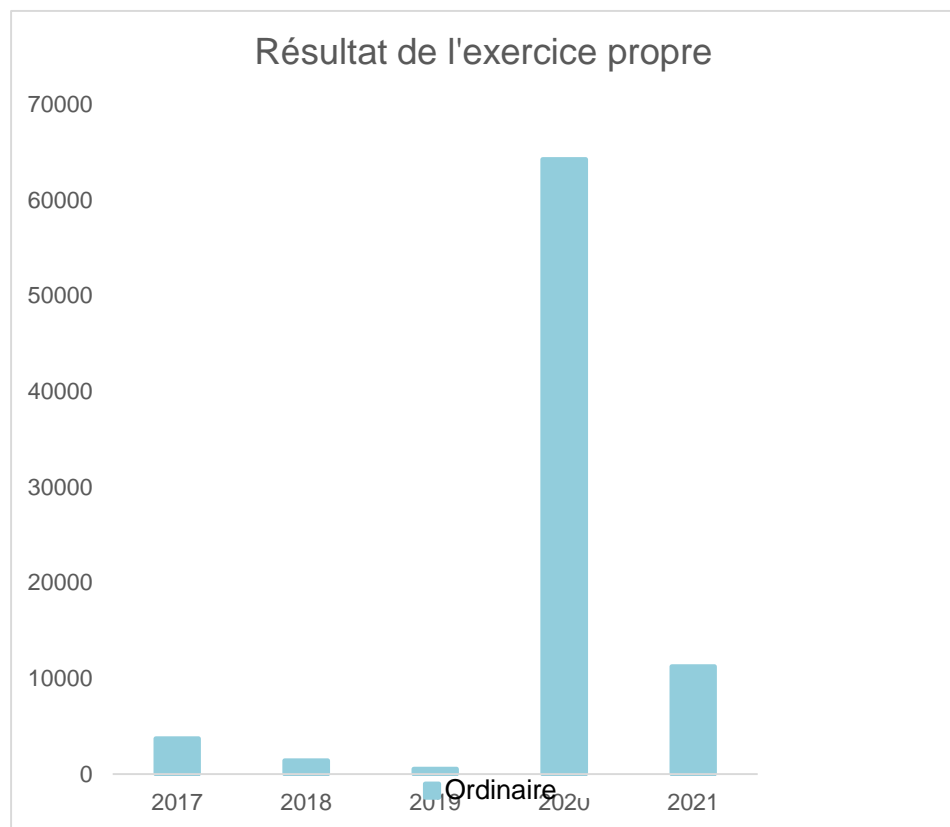
Tél: 086320910
Fax: 086320923
Email: frederic.warzee@erezee.be

Directeur Financier: JONATHAN DENOMERENGE

Tél: 086320927
Fax: 086320923
Email: jonathan.denomerenge@erezee.be

	Evolution du résultat budgétaire ordinaire				
	Budget	Budget	Budget	Budget	Budget
Exercices:	2017	2018	2019	2020	2021
Résultats Exercice Propre*	3.721	1.413	533	64.244	11.259
Résultat global* (avec exercices antérieurs et prélèvements)	623.859	343.944	243.562	333.369	481.296

* Montant arrondi à l'euro



Synthèse du Budget	Administration communale de : EREZEE	Code INS	83013
		Exercice:	2021
Modèle officiel généré par l'application eComptes © SPW.INTERIEUR & ACTION SOCIALE		<i>Version:</i>	1

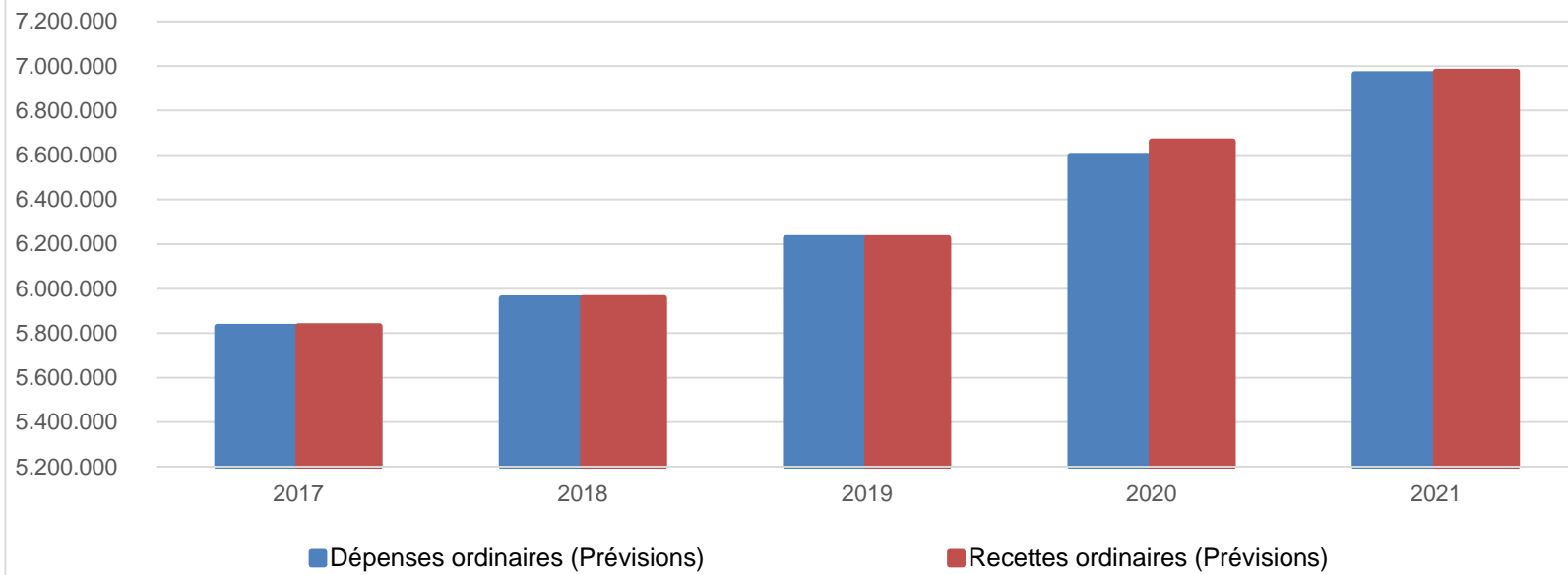
Ventilation économique des dépenses et des recettes ordinaires					
	Budget	Budget	Budget	Budget	Budget
	Dépenses ordinaires (Prévisions)				
Exercices:	2017	2018	2019	2020	2021
Personnel	2.236.970,53	2.236.438,09	2.420.052,41	2.521.676,80	2.539.079,63
Fonctionnement	1.423.194,58	1.417.323,09	1.325.404,27	1.407.473,46	1.679.043,36
Transferts	1.277.650,16	1.346.883,73	1.379.301,68	1.573.156,50	1.617.818,68
Dette	890.800,09	956.239,77	1.102.468,53	1.094.893,59	1.128.202,24
Prélèvements (hors 060)	0,00	0,00	0,00	0,00	0,00
Total (exercice propre)*	5.828.615	5.956.885	6.227.227	6.597.200	6.964.144
Exercices antérieurs	29.284,08	2.479,88	18.203,12	11.790,50	21.363,65
Prélèvements	122.000,00	198.098,00	136.250,11	0,00	0,00
Total général*	5.979.899	6.157.463	6.381.680	6.608.991	6.985.508

* Montant arrondi à l'euro

Recettes ordinaires (Prévisions)					
Exercices:	2017	2018	2019	2020	2021
Prestation	1.175.710,07	1.216.684,40	1.278.946,98	1.537.051,82	1.569.402,60
Transferts	4.581.022,40	4.697.963,45	4.914.715,43	5.098.382,02	5.160.133,49
Dette	23.603,47	23.649,50	24.097,50	26.010,62	245.866,85
Prélèvements	52.000,00	20.000,00	10.000,00	0,00	0,00
Total (exercice propre)*	5.832.336	5.958.297	6.227.760	6.661.444	6.975.403
Exercices antérieurs	771.422,77	543.109,29	397.482,06	280.915,34	491.400,13
Prélèvements	0,00	0,00	0,00	0,00	0,00
Total général*	6.603.759	6.501.407	6.625.242	6.942.360	7.466.803

* Montant arrondi à l'euro

Evolution des recettes et des dépenses ordinaires (exercice propre)



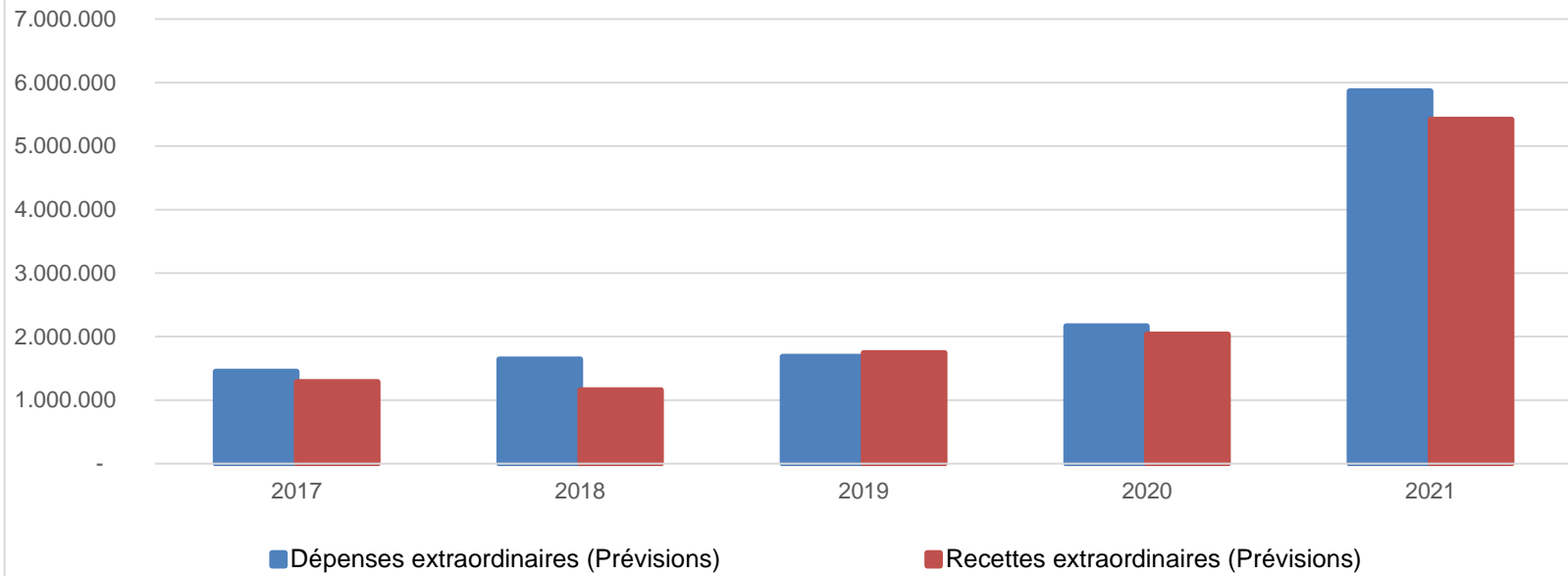
Ventilation économique des dépenses et des recettes extraordinaires					
	Budget	Budget	Budget	Budget	Budget
	Dépenses extraordinaires (Prévisions)				
Exercices:	2017	2018	2019	2020	2021
Transferts	9.349,04	7.434,34	41.200,00	82.800,00	138.794,50
Investissements	1.439.500,00	1.634.557,84	1.589.424,70	1.985.484,79	4.026.425,00
Dette	0,00	500,00	53.000,00	98.000,00	1.700.000,00
Prélèvements	0,00	0,00	0,00	0,00	0,00
	0,00	0,00	0,00	0,00	0,00
Total (exercice propre)*	1.448.849	1.642.492	1.683.625	2.166.285	5.865.220
Exercices antérieurs	9.650,00	10.107,80	11.500,00	12.214,66	20.279,97
Prélèvements	27.500,00	40.000,00	453.085,86	240.000,00	447.186,87
Total général*	1.485.999	1.692.600	2.148.211	2.418.499	6.332.686

* Montant arrondi à l'euro

Recettes extraordinaires (Prévisions)					
Exercices:	2017	2018	2019	2020	2021
Transferts	47.377,00	53.516,45	1.002.417,95	494.373,61	902.472,17
Investissements	27.500,00	40.000,00	60.000,00	240.000,00	416.000,00
Dette	1.210.000,00	1.062.386,84	679.169,89	1.300.461,18	4.101.659,92
Prélèvements	0,00	0,00	0,00	0,00	0,00
Total (exercice propre)*	1.284.877	1.155.903	1.741.588	2.034.835	5.420.132
Exercices antérieurs	0,00	0,00	2.250,00	0,00	0,00
Prélèvements	201.122,04	536.696,69	404.372,72	383.664,66	912.554,25
Total général*	1.485.999	1.692.600	2.148.211	2.418.499	6.332.686

* Montant arrondi à l'euro

Evolution des recettes et des dépenses extraordinaires (exercice propre)



Ventilation fonctionnelle					
Evolution des dépenses ordinaires (exercice propre)					
	Budget	Budget	Budget	Budget	Budget
	2017	2018	2019	2020	2021
0 Recettes et dépenses générales	138.027,30	213.070,99	151.832,23	25.098,25	29.980,82
1 Administration générale	1.443.000,65	1.453.005,86	1.513.131,33	1.584.378,72	1.696.828,64
3 Sécurité	384.129,24	402.260,79	406.222,23	455.995,30	389.221,68
4 Voiries-communications	993.966,47	1.094.879,59	1.101.751,18	1.089.240,73	1.139.890,70
5 Industrie - commerce	37.257,00	38.577,44	35.555,84	56.485,40	42.600,00
6 Sylviculture- Agriculture	124.630,31	123.122,56	160.850,48	166.908,54	205.683,86
70>75 Enseignement	286.916,83	288.514,03	324.613,64	332.245,93	193.512,76
76>77 Culture et sports	699.226,82	671.317,35	682.922,33	715.044,71	864.002,02
78 Radio, télévision, presse	0,00	0,00	0,00	0,00	3.200,00
79 Culte	60.236,12	68.017,27	78.981,63	73.358,27	67.008,37
80>86 Action Sociale	616.010,64	664.407,71	749.036,70	746.439,71	671.478,20
87 Santé publique et hygiène	1.063.551,48	1.030.575,22	1.049.750,40	1.197.804,78	1.515.453,04
90>92 Logement	79.314,87	80.897,04	84.548,87	85.515,19	65.915,43
93 Aménagement du territoire	24.347,63	26.336,83	24.280,14	68.684,82	79.368,39

Ventilation fonctionnelle					
Evolution des recettes ordinaires (exercice propre)					
	Budget	Budget	Budget	Budget	Budget
	2017	2018	2019	2020	2021
0 Recettes et dépenses générales	4.510.263,57	4.392.870,28	4.386.392,39	4.446.036,38	4.726.307,59
1 Administration générale	275.603,82	295.367,73	324.928,76	347.125,03	311.041,65
3 Sécurité	51.786,93	52.194,79	46.982,75	49.547,32	36.367,48
4 Voiries-communications	89.835,04	94.418,90	83.815,03	75.854,76	67.933,18
5 Industrie - commerce	69.229,89	71.566,25	72.516,16	73.508,32	73.105,20
6 Sylviculture- Agriculture	436.879,77	445.479,67	450.297,24	442.243,74	341.403,36
70>75 Enseignement	116.080,56	116.576,93	115.196,24	109.088,34	83.290,70
76>77 Culture et sports	256.934,18	225.164,62	231.174,83	210.520,82	249.741,08
78 Radio, télévision, presse	0,00	0,00	0,00	0,00	0,00
79 Culte	0,00	0,00	0,00	1.500,00	4.500,00
80>86 Action Sociale	162.349,33	162.354,13	222.767,03	212.488,85	239.318,54
87 Santé publique et hygiène	533.305,31	543.804,87	589.277,76	880.285,26	1.071.698,79
90>92 Logement	87.550,31	87.668,47	88.453,78	80.720,98	65.275,64
93 Aménagement du territoire	13.940,00	13.940,00	13.440,00	13.440,00	196.819,86

Ventilation fonctionnelle					
Evolution des dépenses extraordinaires (exercice propre)					
	Budget	Budget	Budget	Budget	Budget
	2017	2018	2019	2020	2021
0 Recettes et dépenses générales	27.500,00	40.000,00	453.085,86	240.000,00	447.186,87
1 Administration générale	47.000,00	51.000,00	117.725,00	409.725,00	772.725,00
3 Sécurité	2.500,00	0,00	0,00	0,00	0,00
4 Voiries-communications	464.000,00	952.103,84	846.501,98	1.115.010,00	1.863.125,00
5 Industrie - commerce	600,00	1.200,00	1.200,00	73.200,00	56.200,00
6 Sylviculture- Agriculture	20.000,00	500,00	0,00	0,00	10.000,00
70>75 Enseignement	7.000,00	8.500,00	13.800,00	246.374,79	74.300,00
76>77 Culture et sports	11.500,00	12.200,00	524.122,72	100.100,00	296.094,50
78 Radio, télévision, presse	0,00	0,00	15.000,00	15.000,00	0,00
79 Culte	43.749,04	44.034,34	78.000,00	101.000,00	25.000,00
80>86 Action Sociale	100.000,00	0,00	18.000,00	3.000,00	13.000,00
87 Santé publique et hygiène	752.500,00	305.200,00	54.275,00	72.875,00	329.775,00
90>92 Logement	0,00	15.000,00	15.000,00	0,00	725.000,00
93 Aménagement du territoire	0,00	252.754,00	0,00	30.000,00	1.700.000,00

Ventilation fonctionnelle					
Evolution des recettes extraordinaires (exercice propre)					
	Budget	Budget	Budget	Budget	Budget
	2017	2018	2019	2020	2021
0 Recettes et dépenses générales	201.122,04	536.696,69	797.458,58	383.664,66	912.554,25
1 Administration générale	27.500,00	44.200,00	85.000,00	595.000,00	1.065.186,87
3 Sécurité	0,00	0,00	0,00	0,00	0,00
4 Voiries-communications	421.377,00	578.699,29	719.501,98	1.050.010,00	1.402.695,22
5 Industrie - commerce	0,00	0,00	0,00	22.000,00	0,00
6 Sylviculture- Agriculture	20.000,00	0,00	0,00	0,00	0,00
70>75 Enseignement	0,00	2.250,00	2.250,00	242.824,79	27.250,00
76>77 Culture et sports	0,00	0,00	460.000,00	30.000,00	200.000,00
78 Radio, télévision, presse	0,00	0,00	15.000,00	15.000,00	0,00
79 Culte	6.000,00	6.000,00	25.000,00	25.000,00	0,00
80>86 Action Sociale	100.000,00	0,00	0,00	0,00	0,00
87 Santé publique et hygiène	710.000,00	265.000,00	35.000,00	55.000,00	300.000,00
90>92 Logement	0,00	9.000,00	9.000,00	0,00	725.000,00
93 Aménagement du territoire	0,00	250.754,00	0,00	0,00	1.700.000,00

Glossaire

Termes

Définitions:

Exercice propre	L'exercice du document allant du 1er janvier au 31 décembre
Exercices antérieurs	Les opérations antérieures à l'exercice propre
Résultat global	Le boni ou le mali de l'exercice propre cumulé avec celui des exercices antérieurs
Dépenses de transfert	Dépenses effectuées à destination de tiers à la commune (d'autres institutions, organismes, ménages ..)
Recettes de transfert	Recettes en provenance de tiers (subsides, taxes, ...)
Recettes de prestation	Recettes découlant de services payants rendus par la commune, de locations, de droits d'entrée ...
Dépenses de prélèvements	Sommes prélevées sur les excédents budgétaires par la commune pour alimenter des fonds de réserves ordinaires ou extraordinaires (pour financer des dépenses d'investissement sur fonds propres) ou des provisions (pour faire face à des charges futures importantes)
Recettes de prélèvements	Utilisation des fonds de réserve et des provisions (constitués au moyen des dépenses de prélèvement)
Ordinaire	Les recettes et dépenses nécessaires au fonctionnement de la commune (taxes, subventions , salaires,électricité,fournitures,...)
Extraordinaire	Les dépenses et leurs moyens de financement afférentes aux investissements (travaux importants, rénovations, achat de matériel et de véhicules etc ...)